

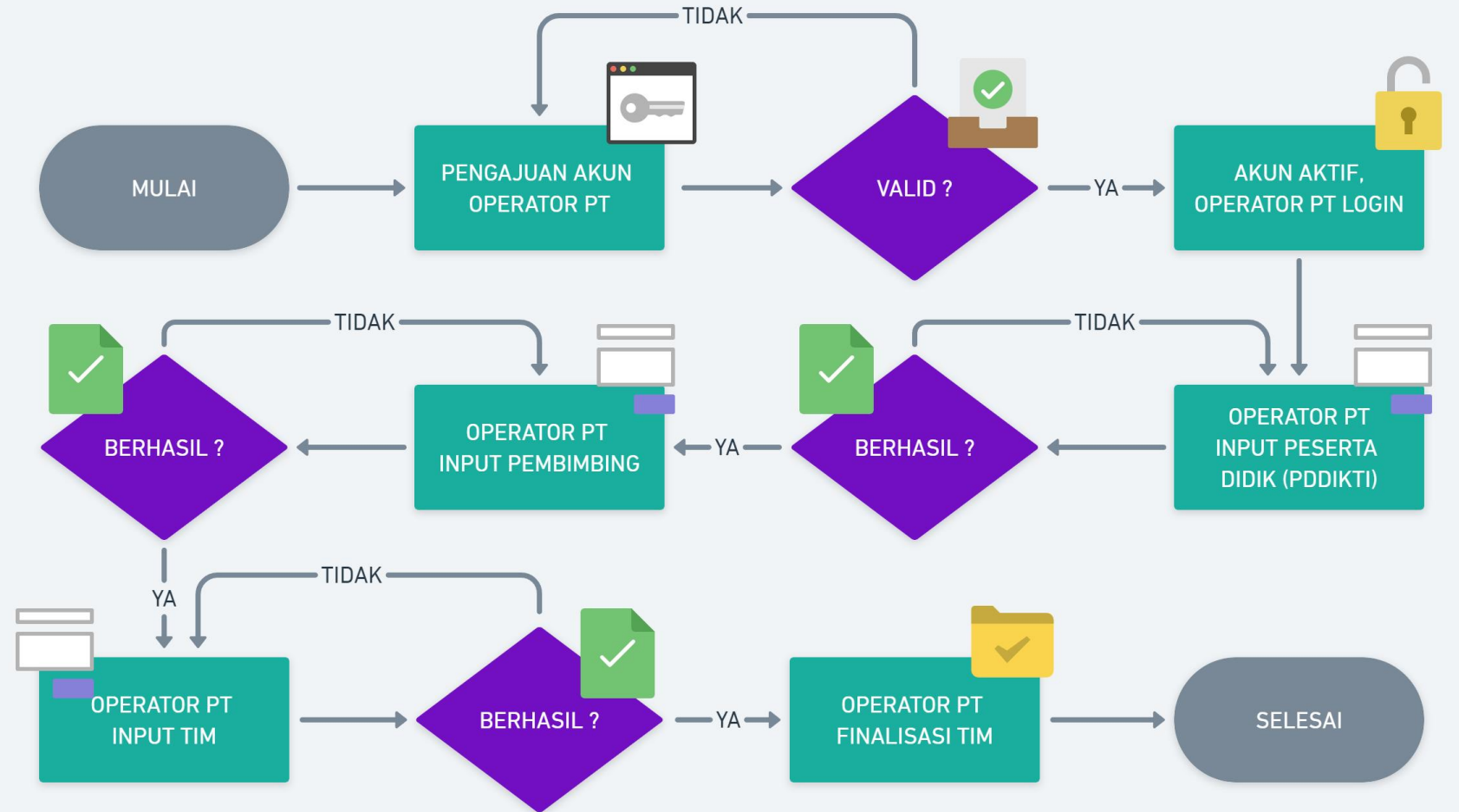
Alur Sistem Pendaftaran Portal BPTI dan Sistem Lomba KBMK

daftar-bpti.kemdikbud.go.id

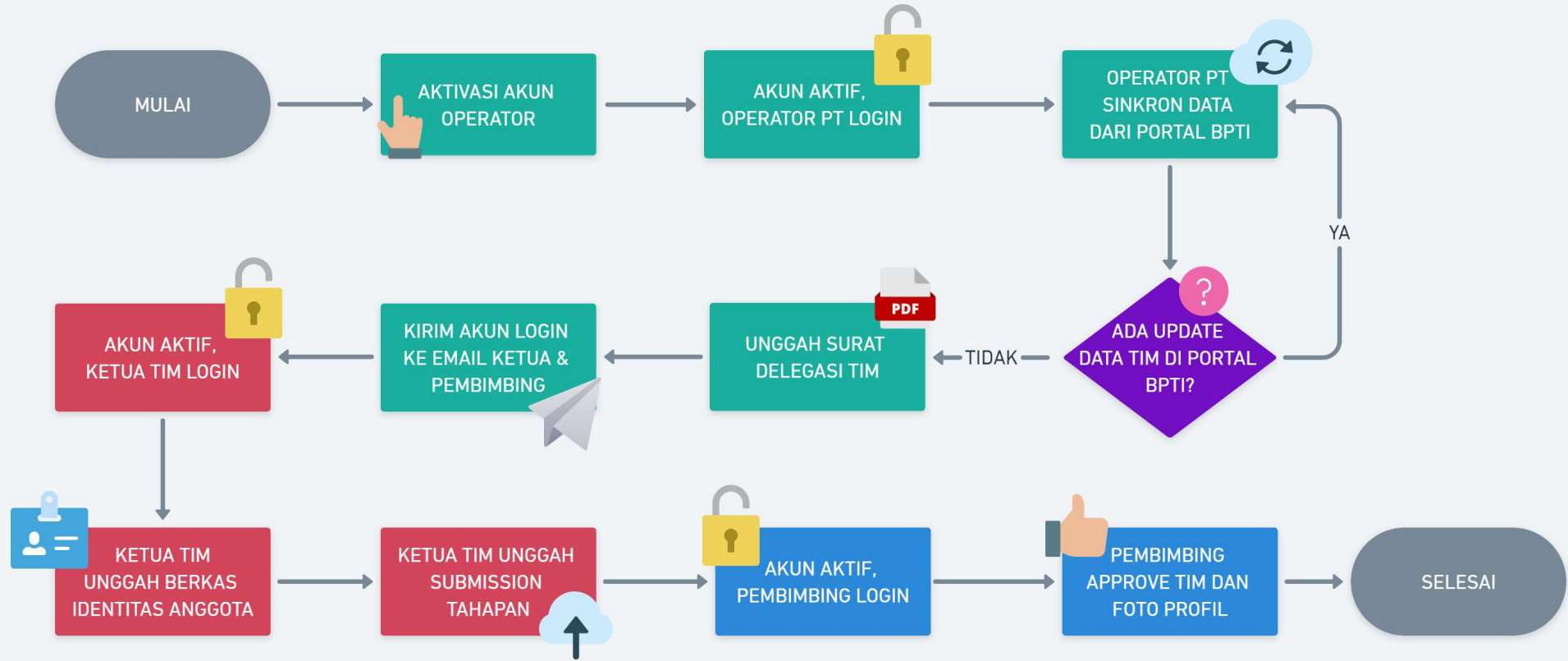
kbnmk.kemdikbud.go.id



Infografis Sistem Pendaftaran Portal BPTI



Infografis Sistem Lomba (KBMK)



Sistem Pendaftaran Portal BPTI (Operator PT)



Balai Pengembangan Talenta Indonesia
Pusat Prastasi Nasional
KemendikbudRiK

daftar-bpti.kemdikbud.go.id



Langkah pembuatan akun operator PT (1 Perguruan Tinggi cukup 1 akun operator):

1. Buka web portal BPTI daftar-bpti.kemdikbud.go.id
2. Pilih menu “Pendaftaran Akun Operator Perguruan Tinggi” (warna pink)
3. Inputkan nama operator, email aktif, nomor whatsapp dan nik operator
4. Upload surat tugas operator dari perguruan tinggi (wajib cap dan ttd pimpinan perguruan tinggi)
5. Pilih perguruan tinggi dengan cara *search* menggunakan kode PT
6. Klik tombol daftar

Pendaftaran Akun Operator
Perguruan Tinggi

Nama Operator
Operator Universitas Fulan

Surel Aktif (Email)
emailaktiffulan@gmail.com

WhatsApp
085715909068

NIK
1234567890123456

Surat Tugas
Choose File No. Chosen PDF, Maksimal 1MB

Format Surat Unduh Disini

Perguruan Tinggi
Pilih PT

CEK STATUS PENGAJUAN DAFTAR

Pendaftaran Akun Operator
Perguruan Tinggi

Nama Operator
Operator Universitas Fulan

Surel Aktif (Email)
emailaktiffulan@gmail.com

WhatsApp
085715909068

NIK
1234567890123456

Surat Tugas
Choose File No. Chosen PDF, Maksimal 1MB

Format Surat Unduh Disini

Perguruan Tinggi
Pilih PT

CEK STATUS PENGAJUAN DAFTAR

Pendaftaran Akun Operator
Perguruan Tinggi

Nama Operator
Operator Universitas Fulan

Surel Aktif (Email)
emailaktiffulan@gmail.com

WhatsApp
085715909068

001002

- SMK NEGERI 1 RESTORASI GOLEWA
- TK AS-SYIFA DESA BELULUK
- SD NEGERI 001 TEBING
- 001002 - Universitas Indonesia
- SD NU GALUR
- RA AT-TAQWA

Pilih PT

CEK STATUS PENGAJUAN DAFTAR



Sistem Pendaftaran Portal BPTI (Operator PT)



daftar-bpti.kemdikbud.go.id/surel

2

Selamat Datang
Di Portal Registrasi Terpadu Ajang Talenta

Masuk Operator Pendidikan Dasar dan Menengah (SSO PDData)

Pendaftaran Akun Operator Perguruan Tinggi

Masuk Akun Operator Pendidikan Tinggi

1

Masuk Dengan Surel

Portal Registrasi

Surel (Email)

emailaktiffulan@gmail.com

Kata Sandi

.....

Remember Me

MASUK

3

4

Langkah login operator PT (jika akun sudah aktif):

1. Buka laman login portal BPTI daftar-bpti.kemdikbud.go.id/surel
2. Atau pilih menu “Masuk Akun Operator Perguruan Tinggi” (warna hijau)
3. Masukkan email yang sudah diajukan sebelumnya, dan masukkan password (bisa dilihat pada kontak masuk/spam email yang diajukan) jika sudah di verifikasi admin BPTI
4. Klik tombol masuk



Sistem Pendaftaran Portal BPTI (Operator PT)

Operator Universitas Fulan

1

2

Tambah Peserta (PDDIKTI)

NISN	NIM	Nama	Sumber	Aksi
0015638807	2021B0055	CHECI ARUM SEPTIANI	pddikti	
0033097766	2291B0018	RAYNEVA ALFIAN SYAHRANI	pddikti	
02352	2281A0041	RATNA GALUH ANGGARAWATI	pddikti	

Showing 1 to 3 of 3 entries

Langkah input peserta didik (mahasiswa):

1. Pilih menu “Peserta Didik”
2. Klik button “Tambah Peserta (PDDIKTI)”
3. Pilih *select option* program studi
4. Ketik nama program studi (pastikan jaringan stabil agar bisa tampil prodinya karena data sinkron dengan PDDikti)
5. Ketik NIM nya
6. Klik button “Cek”

Tambah Peserta (PDDIKTI)

3

Program Studi

Pilih Program Studi

Kebidanan

15201 - Kebidanan (D4)

15401 - Kebidanan (D3)

15201 - Kebidanan (S1)

Tutup

Tambah Peserta (PDDIKTI)

Program Studi

15201 - Kebidanan (S1)

NIM

2281A0041

4

5

6

Tutup

Cek



Sistem Pendaftaran Portal BPTI (Operator PT)

WhatsApp *
081241246124

Alamat Korespondensi *
BENDUNGAN Kab. Tulungagung Prov. Jawa Timur 66263

Nomor Rumah
0

RT/RW
0

Kelurahan *
Bendungan

Kecamatan, Kab/Kota, Provinsi *
Kec. Kepulauan Seribu Utara, Kab. Kepulauan Seribu, Prov. D.K.I. Jakarta

Kode Pos *
0

Selanjutnya

Kontak Orang Tua/Wali*
06567657

Alamat Jalan *
Cinere

Nomor Rumah *
0

RT/RW *
0

Kelurahan *
asas

Kecamatan, Kab/Kota, Provinsi *
Kec. Menteng, Kota Jakarta Pusat, Prov. D.K.I. Jakarta

Kode Pos *
16541

Sebelumnya Simpan

- Langkah melengkapi data peserta didik (mahasiswa):
1. Isi semua inputan yang ada tanda bintang merahnya (*)
 2. Klik button “Selanjutnya”
 3. Jika semua inputan sudah terisi, klik button “Simpan”



Sistem Pendaftaran Portal BPTI (Operator PT)

The screenshot shows the user interface of the BPTI portal. On the left sidebar, the 'Pembimbing' menu item is highlighted with a red box and labeled with the number 1. In the main content area, the 'Pembimbing' section for 'Universitas Fulan' is displayed. A red box highlights the 'Tambah Pembimbing' button, labeled with the number 2. Below the button is a table with one entry:

NIP	NUPTK	NIDN	Nama	Satuan Pendidikan/Lembaga/Organisasi	Aksi
23123	1231	23454656	MUHAMMAD NOVAL NUR AULIYA	Universitas Fulan	

Below the table, it says 'Showing 1 to 1 of 1 entries' and includes 'Previous', '1', and 'Next' navigation options.

- Langkah input dan melengkapi data pembimbing (dosen):
1. Pilih menu “Pembimbing”
 2. Klik button “Tambah Pembimbing”
 3. Isi semua inputan yang ada tanda bintang merah nya (*)
 4. Checklist persetujuan data
 5. Klik button “Simpan”

The screenshot shows the 'Tambah Pembimbing' form. A red box highlights the form fields, labeled with the number 3. The fields include:

- Kec. Kepulauan Seribu Utara, Kab. Kepulauan Seribu, Prov. D.K.I. Jakarta
- Kode Pos * 23123
- Nama Satuan Pendidikan/Lembaga/Organisasi * Universitas Fulan
- Informasi Tambahan
- Apakah Pembimbing Tersebut Aparatur Sipil Negara ? * Ya

At the bottom of the form, there is a checkbox labeled 'Saya sudah memeriksa data sebelum menyimpan' which is checked, labeled with the number 4. A red arrow points to the 'Simpan' button at the bottom right, labeled with the number 5.



Sistem Pendaftaran Portal BPTI (Operator PT)

The screenshot shows the BPTI portal interface. On the left sidebar, the 'Ajang Talenta' menu is highlighted with a red box and a red arrow labeled '1'. The main content area displays details for the 'Kompetisi Mahasiswa Nasional Bidang Ilmu Bisnis, Manajemen, dan Keuangan (KBMK) Sains' competition, which is also highlighted with a red box. A red arrow labeled '2' points to the 'Detail' button on this page. The page includes a header with 'Petunjuk Teknis' and 'Detail' buttons, a date '30 Mar - 19 May 2023', and a '16 Hari menuju Penutupan' indicator.

The screenshot shows a table of competition categories. The table has columns for 'Kategori', 'Cabang', 'Sub Cabang', 'Jenis Keanggotaan', 'Jumlah Maksimal Peserta', 'Jumlah Maksimal Pembimbing', 'Kuota Tim/Peserta Dalam 1 Sekolah', and 'Aksi'. The 'Aksi' column contains 'Daftar' buttons for each row, which are highlighted with a red box and a red arrow labeled '3'. The table lists five categories: 'Bidang Perencanaan Bisnis', 'Bidang Riset Investasi', 'Bidang Keuangan Audit Investigatif', 'Bidang Komersialisasi Riset dan Teknologi Tepat Guna', and 'Bidang Penulisan Karya Tulis Ilmiah'.

Kategori	Cabang	Sub Cabang	Jenis Keanggotaan	Jumlah Maksimal Peserta	Jumlah Maksimal Pembimbing	Kuota Tim/Peserta Dalam 1 Sekolah	Aksi
Semua	Bidang Perencanaan Bisnis	Bidang Perencanaan Bisnis	Kelompok	3	1	1	Daftar
Semua	Bidang Riset Investasi	Bidang Riset Investasi	Kelompok	3	1	1	Daftar
Semua	Bidang Keuangan Audit Investigatif	Bidang Keuangan Audit Investigatif	Kelompok	3	1	1	Daftar
Semua	Bidang Komersialisasi Riset dan Teknologi Tepat Guna	Bidang Komersialisasi Riset dan Teknologi Tepat Guna	Kelompok	3	1	1	Daftar
Semua	Bidang Penulisan Karya Tulis Ilmiah	Bidang Penulisan Karya Tulis Ilmiah	Kelompok	3	1	1	Daftar

Langkah mendaftarkan Tim:

1. Pilih menu “Ajang Talenta”
2. Cari nama ajang KBMK, kemudian klik button “Detail”
3. Scroll kebawah pada tabel kategori lomba, pilih kategori lomba yang akan didaftar, klik button “Daftar”



Sistem Pendaftaran Portal BPTI (Operator PT)

Data Pendaftaran Cabang Ajang Talenta

1

Nama Tim
Nama Tim Fulan

Judul Karya
Judulnya dari papernya apa

Deskripsi Karya
Deskripsi singkat dari papernya apa

2

Ketua
(0015638807/2021B0055) CHECI ARUM SEPTIANI

Kelas/Semester
4
Kelas untuk siswa, semester untuk mahasiswa

3

Pembimbing (Maksimal : 1)
 Kafa Dita Miftahul Jannah

4

Saya sudah memeriksa kembali sebelum menyimpan

5

Simpan

Langkah menginput Tim:

1. Input nama tim, judul dan deskripsi singkat dari karya / proposal / paper
2. Pilih ketua tim dan input semester dari ketua timnya
3. Checklist pembimbing tim
4. Checklist persetujuan data
5. Klik button "Simpan"



Sistem Pendaftaran Portal BPTI (Operator PT)

The screenshot shows the 'Pendaftar Ajang Talenta' page. On the left sidebar, the 'Pendaftar' button is highlighted with a red box and labeled '1'. A red arrow points from this button to the 'Detail' section of the competition. In the 'Detail' section, the 'Belum Finalisasi' status is highlighted with a red box and labeled '2'. Another red arrow points from this status to the 'Peserta' section. The 'Peserta' section lists team members: Denny Rangga Permana (Ketua), Choirul Umam (Anggota), and Hasna Afaf Faizah (Anggota). The 'Pembimbing' section lists MUHAMMAD NOVAL NUR AULIYA (Unej).

Langkah finalisasi Tim:

1. Klik menu “Pendaftar”
2. Pilih tim yang akan difinalisasi, klik button “Lihat Detail”
3. Scroll kebawah, terdapat kotak dialog persetujuan, checklist Finalisasi
4. Klik button finalisasi

note:

- Finalisasi dilakukan per Tim
- Sebelum melakukan finalisasi harap untuk double check data timnya karena jika sudah finalisasi tidak dapat merubah anggota maupun data tim lainnya

The screenshot shows the 'Berkas Administrasi' section. Below the table header, it says 'Tidak Ada Yang Perlu Diunggah'. A dialog box titled 'Finalisasi' is displayed, containing the text 'Data yang sudah difinalisasi tidak dapat diubah lagi.' and a checked checkbox 'Saya sudah memeriksa data sebelum finalisasi'. The 'Finalisasi' button is highlighted with a red box and labeled '4'. A red arrow points from the 'Finalisasi' button back to the 'Pendaftar' button in the sidebar, which is labeled '3'.

Sistem Lomba (Operator PT)

Kode Pendaftaran Satuan Pendidikan (Universitas Fulan)
SP-A12A830C 1

Selamat Datang

Jumlah Peserta Didik Terdaftar: 8

Jumlah Pembimbing Terdaftar: 1

Aktivasi Akun

Kode Pendaftaran / Register Code
SP-A12A830C

Aktivasi 3

Login
PT Operator, Team Leader and Advisor

Aktivasi Akun Operator 2

Setelah melakukan finalisasi pendaftaran Tim pada web daftar-bpti.kemdikbud.go.id, operator PT wajib melakukan aktivasi akun pada web kompetisi KBMK kbnk.kemdikbud.go.id

1. Langkah pertama, copy Kode Pendaftaran Satuan Pendidikan pada dashboard daftar-bpti.kemdikbud.go.id
2. Kemudian buka web kbnk.kemdikbud.go.id/login, klik tombol “Aktivasi Akun Operator”
3. Paste Kode Pendaftaran Satuan Pendidikan pada form aktivasi akun, kemudian klik tombol “Aktivasi”

Sistem Lomba (Operator PT)

Langkah aktivasi akun dan login operator PT:

1. Masukkan akun yang sebelumnya sudah dibuat pada portal pendaftaran BPTI (daftar-bpti.kemdikbud.go.id), kemudian klik tombol “Aktivasi”
2. Setelah berhasil aktivasi akun, selanjutnya operator PT bisa langsung login
3. Jika terdapat notif “**Sudah Teraktivasi**” tandanya pada sistem lomba yang lain sudah aktivasi sehingga bisa langsung login menggunakan akun tersebut
4. Jika terdapat notif “**Kode Pendaftaran Tidak Ditemukan**”, pastikan sudah melakukan finalisasi sebagian tim

3
Login
PT Operator, Team Leader and Advisor

Kode Pendaftaran PT Sudah Teraktivasi! Anda Bisa Langsung Login! anda dapat melaporkan / bertanya kepada IT kami [Klik](#)

Username

Password

Masuk

1
Aktivasi Akun Operator
Masukkan Username (Email) dan Password yang Sama dengan Portal Pendaftaran (daftar-bpti.kemdikbud.go.id)

admin@kampusfulan.id

.....

.....

Aktivasi

Login

Hotline IT

[Klik](#)

4
Login
PT Operator, Team Leader and Advisor

Kode Pendaftaran PT Tidak Ditemukan! Silahkan Cek Di Dashboard daftar-bpti.kemdikbud.go.id! anda dapat melaporkan / bertanya kepada IT kami [Klik](#)

Username

Password

Masuk

Don't have an account yet?

Aktivasi Akun Operator

2
Login
Operator PT, Ketua Tim / Peserta dan Dosen Pembimbing

Anda berhasil aktivasi akun!

admin@kampusfulan.id

.....

Masuk

Belum punya akun?

Aktivasi Akun Operator

Lupa Password?

You have a problem? Call Hotline IT

Sistem Lomba (Operator PT)

KBMK 2023 - Dashboard Operator PT Operator Universitas Fulan

Tinggi

- Setiap ada perubahan data yang sudah difinalisasi dari Portal BPTI **Wajib** melakukan sinkron ulang dengan klik button **Sinkron Data Portal BPTI**

Agar datanya terupdate pada dashboard juri

- Unggah Karya dan Identitas anggota tim dilakukan pada **Akun Ketua Tim**
- Approve Dosen terhadap tim dilakukan pada **Akun Dosen Pembimbing**
- Unggah berkas Surat Delegasi atau Pengantar Tim ada dibagian Column **Aksi** Button **Detail / Edit**
- Untuk mengecek detail informasi dan kelengkapan foto anggota tim ada dibagian Column **Aksi** Button **Daftar Anggota Tim**
- Untuk mendapatkan **Akun Login** Ketua Tim dan Dosen Pembimbing klik button **Send Mail** yang ada dibagian Column **Aksi**. Username & Password akan dikirim melalui email ketua dan pembimbing masing - masing.
- Untuk mengecek kelengkapan berkas karya tim ada dibagian Column **Aksi** Button **Cek Berkas Karya**

1. Jika terdapat tim yang dihapus pada **Portal BPTI** wajib melakukan hapus tim juga pada web KBMK ini dengan cara klik Button **Hapus Tim** pada Column **Aksi**

Show 100 entries Search:

No	Kode Tim	Nama Tim	Ketua Tim	Divisi Kompetisi	Approve Dosen	Surat Delegasi	Aksi
No data available in table							

Showing 0 to 0 of 0 entries

Previous Next

Sinkron Data Portal BPTI

Hak Cipta © 2023 BPTI - Puspresnas | Hotline IT Klik

Langkah sinkron data dari portal BPTI:

1. Pilih menu “Pendaftaran”
2. Klik button “Sinkron Data Portal BPTI”

Note:

- Jika terdapat perubahan data tim (nama tim, judul, deskripsi tim, data profil mahasiswa, dll) wajib melakukan sinkron data ulang
- Sinkron data tidak perlu menunggu semua tim delegasi terfinalisasi
- Jika terdapat pergantian anggota wajib hapus anggota yang diganti di Sistem Lomba (KBMK) kemudian sinkron anggota barunya
- Jika terdapat tim yang dihapus pada portal BPTI, di Sistem Lomba (KBMK) juga wajib dihapus

Agar datanya terupdate pada dashboard juri

- Unggah Karya dan Identitas anggota tim dilakukan pada **Akun Ketua Tim**
- Approve Dosen terhadap tim dilakukan pada **Akun Dosen Pembimbing**
- Unggah berkas Surat Delegasi atau Pengantar Tim ada dibagian Column **Aksi** Button **Detail / Edit**
- Untuk mengecek detail informasi dan kelengkapan foto anggota tim ada dibagian Column **Aksi** Button **Daftar Anggota Tim**
- Untuk mendapatkan **Akun Login** Ketua Tim dan Dosen Pembimbing klik button **Send Mail** yang ada dibagian Column **Aksi**. Username & Password akan dikirim melalui email ketua dan pembimbing masing - masing.
- Untuk mengecek kelengkapan berkas karya tim ada dibagian Column **Aksi** Button **Cek Berkas Karya**

1. Jika terdapat tim yang dihapus pada **Portal BPTI** wajib melakukan hapus tim juga pada web KBMK ini dengan cara klik Button **Hapus Tim** pada Column **Aksi**

Show 100 entries Search:

No	Kode Tim	Nama Tim	Ketua Tim	Divisi Kompetisi	Approve Dosen	Surat De	Aksi
No data available in table							

Showing 0 to 0 of 0 entries

Hak Cipta © 2023 BPTI - Puspresnas | Hotline IT Klik

KBMK 2023 - Dashboard Operator PT Operator Universitas Fulan

Show 100 entries Search:

No	Kode Tim	Nama Tim	Ketua Tim	Divisi Kompetisi	Approve Dosen
1	KBMK23-705328103	Tim Komersialisasi Fulan	Yamin	Kompetisi Bidang Komersialisasi Riset dan Teknologi Tepat Guna	Detail
2	KBMK23-3683043805	Tim Audit Investigatif Fulan	JULIATI	Kompetisi Bidang Keuangan Audit Investigatif	Detail
3	KBMK23-377852911	Tim Perencanaan Bisnis Fulan	Hana Afaf Fazah	Kompetisi Bidang Perencanaan Bisnis	Detail
4	KBMK23-2050476139	Tim Riset Investasi Fulan	AULIYA	Kompetisi Bidang Riset Investasi	Detail
5	KBMK23-671606086	Tim KTI Fulan	SANDYANTORO	Kompetisi Bidang Penulisan Karya Tulis Ilmiah	Detail

Showing 1 to 5 of 5 entries

Previous Next

Sinkron Data Portal BPTI

Hak Cipta © 2023 BPTI - Puspresnas | Hotline IT Klik

Sistem Lomba (Operator PT)

Langkah unggah surat delegasi dan mendapatkan akun login ketua & pembimbing:

Pilih dan Klik menu “Pendaftaran”

1. Button “Detail / Edit” (warna kuning) digunakan untuk unggah surat delegasi
2. Button “Daftar Anggota Tim” (warna hijau) untuk mengecek kelengkapan dan keabsahan data anggota tim
3. Button “Send Mail” (warna biru) untuk mengirim akun login ke email ketua dan pembimbing
4. Button “Berkas Karya” (warna hitam) untuk mengecek kelengkapan berkas submisi tim
5. Button “Hapus Tim” (warna merah) untuk menghapus semua data tim termasuk berkas yang sudah diunggah

Puspresnas
Pusat Prestasi Nasional

Dashboard

Pendaftaran

KBMK 2023 - Dashboard Operator PT

Operator Universitas Fulan

Show 100 entries

Ketua Tim	Divisi Kompetisi	Approve Dosen	Surat Deleghi	Aksi
Yasmin	Kompetisi Bidang Komersialisasi Riset dan Teknologi Tepat Guna	Pending	!Belum Unggah	[Detail/Edit] [Daftar Anggota Tim] [Send Mail] [Berkas Karya] [Hapus Tim]
JULIATI	Kompetisi Bidang Keuangan Audit Investigatif	Pending	!Belum Unggah	[Detail/Edit] [Daftar Anggota Tim] [Send Mail] [Berkas Karya] [Hapus Tim]
lan Hasna Afaf Faizah	Kompetisi Bidang Perencanaan Bisnis	Pending	!Belum Unggah	[Detail/Edit] [Daftar Anggota Tim] [Send Mail] [Berkas Karya] [Hapus Tim]
AULIYA	Kompetisi Bidang Riset Investasi	Pending	!Belum Unggah	[Detail/Edit] [Daftar Anggota Tim] [Send Mail] [Berkas Karya] [Hapus Tim]
SANDIYANTORO	Kompetisi Bidang Penulisan Karya Tulis Ilmiah	Pending	!Belum Unggah	[Detail/Edit] [Daftar Anggota Tim] [Send Mail] [Berkas Karya] [Hapus Tim]

Showing 1 to 5 of 5 entries

© 2023 BPTI - Puspresnas | Hotline IT [Klik](#)

BPTI PUSPRESNAS KOMPETISI

Halo Sobat Prestasi !

Berikut kami kirimkan kredensial untuk login pada platform kmbk.kemdikbud.go.id

Username : auliya90
Password : 13952562

Terima Kasih,
Tim BPTI Puspresnas

Detail Edit Pendaftaran

Pendaftaran > Tim > Edit

Upload Surat Keterangan Delegasi Perguruan Tinggi : (Unduh Format File [Δ](#)) *

Choose File No file chosen

Format file harus .pdf | Maksimal 2 Mb

Kode Perguruan Tinggi : 001025
Nama Perguruan Tinggi : Universitas Jember
Divisi Lomba : Kompetisi Bidang Komersialisasi Teknologi Tepat Guna

Sistem Lomba (Ketua Tim)

Puspresnas
Pusat Prestasi Nasional

KBMK 2023 - Dashboard Ketua Tim AULIYA

Dashboard
Pendaftaran

Pendaftaran
Pendaftaran > Tim

Info Tugas

- Approve Dosen terhadap tim dilakukan pada **Akun Dosen Pembimbing**
- Untuk mengecek kelengkapan dan keabsahan data anggota tim ada dibagian Column **Aksi** Button **Daftar Anggota Tim**
- Untuk unggah identitas anggota tim klik Button **Detail / Edit** pada Column **Aksi** di Tabel
- Untuk unggah berkas karya / submission seleksi klik Button **Tahapan** pada Column **Aksi** di Tabel
- Untuk mengecek kelengkapan berkas karya tim ada dibagian Column **Aksi** Button **Cek Berkas Karya**

Show 100 entries Search:

1 **Login**
PT Operator, Team Leader and Advisor

Username
Password

Masuk

Don't have an account yet?
Aktivasi Akun Operator
Forgot the password?
You have a problem? Call Hotline IT
Klik

2

3

KBMK 2023 - Dashboard Ketua Tim

Status Peserta:	Nama:	Kode dan Nama Program Studi:	Semester:
Mahasiswa	AULIYA	62201 - Akuntansi	4
NIM:	NIK:	NISN:	NO KIP:
1234567890	1234567890123456	1234567890	
Jenis Kelamin:	Tempate Lahir:	Tanggal Lahir:	Agama:
Laki - Laki	KOTA SARANJANA	2002-08-30	Islam
Email:	No HP:	Username:	Password:
fulanihbosz@gmail.com	081234567898	aulya45	

Pas Foto : *
Foto KTP : *
Foto KTM : *

Format file harus .png, .jpg, .jpeg | Maksimal 2 Mb | Foto formal (tidak memakai kaos), background foto warna polos | Diharapkan foto terbaru minimal 3 bulan terakhir

Format file harus .png, .jpg, .jpeg | Maksimal 2 Mb | Scan atau Foto KTP harus jelas, tidak blur | Jika KTP hilang atau rusak bisa digantikan dengan surat keterangan mahasiswa aktif

Format file harus .png, .jpg, .jpeg | Maksimal 2 Mb | Scan atau Foto KTM harus jelas, tidak blur | Jika belum memiliki KTM bisa digantikan dengan surat keterangan mahasiswa aktif

Langkah login ketua tim dan unggah berkas identitas anggota:

1. Login ketua tim urlnya sama dengan Operator PT
2. Pilih dan klik menu "Pendaftaran"
3. Pilih dan klik Button "Detail / Edit" (warna kuning) untuk mengunggah Pas Foto, Foto KTP, Foto KTM



Sistem Lomba (Ketua Tim)

Puspresnas
Pusat Prestasi Nasional

Dashboard

Pendaftaran

KBMK 2023 - Dashboard Ketua Tim

AULIYA

Pendaftaran

Pendaftaran > Tim

Info Tugas

Approve Dosen terhadap tim dilakukan pada **Akun Dosen Pembimbing**

Untuk mengecek kelengkapan dan keabsahan data anggota tim ada dibagian Column **Aksi** Button **Daftar Anggota Tim**

- Untuk unggah identitas anggota tim klik Button **Detail / Edit** pada Column **Aksi** di Tabel
- Untuk unggah berkas karya / submission seleksi klik Button **Tahapan** pada Column **Aksi** di Tabel
- Untuk mengecek kelengkapan berkas karya tim ada dibagian Column **Aksi** Button **Cek Berkas Karya**




KBMK 2023 - Dashboard Ketua Tim

AULIYA

Pendaftaran

Pendaftaran > Tim > Tahapan

Kembali

No	Tahapan	Mulai	Akhir	Status	Aksi
1	Penyisihan	30 Mar 2023	09 Jun 2023	>> Sedang berlangsung	
2	Semifinal	14 Jul 2023	31 Jul 2023	Belum dibuka	
3	Final	14 Jul 2023	31 Jul 2023	Belum dibuka	

Paper / Makalah : *

Choose File | No file chosen

Video Presentasi : *

ex : <https://www.youtube.com/watch?v=WzWjGbrfIOA>

Seluruh lampiran administrasi yang terkait menurut panduan dijadikan dalam 1 file dengan format .pdf | Maksimal 5 Mb

Video diunggah di youtube | Video tidak boleh private (boleh unlisted, boleh publik) | Boleh diunggah di channel pribadi ataupun kampus

Segala data yang saya isikan sesuai dengan keadaan yang sebenarnya. Bilamana kemudian hari ditemukan ketidaksesuaian data, maka saya siap menerima segala risiko dan diproses secara hukum.

Update

Langkah unggah berkas submisi tahapan:

1. Pilih dan klik menu “Pendaftaran”
2. Pilih dan klik Button “Tahapan” (warna biru muda)
3. Pilih tahapan yang sedang berlangsung, kemudian Klik button (warna kuning) pada column Aksi
4. Upload berkas pada form masing masing, jika sudah checklist persetujuan data
5. Klik button “Update”



Sistem Lomba (Pembimbing)

1 Login

PT Operator, Team Leader and Advisor

Username

Password

Masuk

Don't have an account yet?

Aktivasi Akun Operator

Forgot the password ?

You have a problem? Call Hotline IT

Klik

2 Pendaftaran

3 Pending

4 Approved

KBMK 2023 - Dashboard Dosen Pembimbing

MUHAMMAD NOVAL NUR AULIYA

Pendaftaran

Pendaftaran > Tim

Info Tugas

Untuk unggah pas foto dosen pembimbing, klik [menu profil](#)

Untuk approve tim oleh dosen, klik Button **Pending** pada Column **Approve Dosen** di Tabel, kemudian pilih **Approved**

Untuk mengecek kelengkapan berkas karya tim ada dibagian Column **Aksi** Button **Berkas Karya**

Show 100 entries

Tim	Ketua Tim	Divisi Kompetisi	Approve Dosen	Surat Delegasi	Aksi
Komersialisasi Fulan	Yas...	Kompetisi Bidang Komersialisasi Riset dan Teknologi Tepat Guna	Pending	!Belum Unggah	
ATI		Kompetisi Bidang Keuangan Audit Investigatif	Pending	!Belum Unggah	
Hasna Afaf Faizah		Kompetisi Bidang Perencanaan Bisnis	Pending	!Belum Unggah	

Untuk unggah pas foto dosen pembimbing, klik [menu profil](#)

Untuk approve tim oleh dosen, klik Button **Pending** pada Column **Approve Dosen** di Tabel, kemudian pilih **Approved**

Untuk mengecek kelengkapan berkas karya tim ada dibagian Column **Aksi** Button **Berkas Karya**

Show 100 entries

Tim	Ketua Tim	Divisi Kompetisi	Approve Dosen	Surat Delegasi	Aksi
Komersialisasi Fulan	Yas...	Kompetisi Bidang Komersialisasi Riset dan Teknologi Tepat Guna	Pending	!Belum Unggah	
ATI		Kompetisi Bidang Keuangan Audit Investigatif	Pending	!Belum Unggah	
Hasna Afaf Faizah		Kompetisi Bidang Perencanaan Bisnis	Pending	!Belum Unggah	

Untuk unggah pas foto dosen pembimbing, klik [menu profil](#)

Untuk approve tim oleh dosen, klik Button **Pending** pada Column **Approve Dosen** di Tabel, kemudian pilih **Approved**


Untuk mengecek kelengkapan berkas karya tim ada dibagian Column **Aksi** Button **Berkas Karya**

Show 100 entries

Tim	Ketua Tim	Divisi Kompetisi	Approve Dosen	Surat Delegasi	Aksi
Komersialisasi Fulan	Yas...	Kompetisi Bidang Komersialisasi Riset dan Teknologi Tepat Guna	Pending	!Belum Unggah	
ATI		Kompetisi Bidang Keuangan Audit Investigatif	Pending	!Belum Unggah	
Hasna Afaf Faizah		Kompetisi Bidang Perencanaan Bisnis	Pending	!Belum Unggah	

Langkah login dosen pembimbing dan approve tim:

1. Login pembimbing urlnya sama dengan Operator PT dan Ketua Tim
2. Pilih dan klik menu "Pendaftaran"
3. Pilih dan klik button "Pending" pada column Approve Dosen
4. Pilih dan klik "Approved"
5. Update foto profil pembimbing ada di menu *Setting Profile* (pojok kanan atas)



Sistem Lomba (Task per Role)

Task Operator PT Di Web KBMK

1. Aktivasi Akun Operator PT
2. Sinkron Data Portal BPTI (setiap ada perubahan data dari Portal BPTI wajib sinkron ulang)
3. Unggah Surat Delegasi Tim
4. Mengirim Akun Ketua Tim dan Dosen Pembimbing
5. Mengingatkan Ketua Tim Yang Belum Melengkapi Berkas Tim (foto foto tim, berkas submisi)
6. Mengingatkan Dosen Pembimbing Yang Belum Approve Tim


Task Ketua Tim Di Web KBMK

1. Upload Foto KTM, KTP, Pas Foto Tim
2. Upload Berkas Submisi
3. Memeriksa Kebenaran Informasi Data Tim (ketua, anggota, pembimbing)
4. Mengingatkan Dosen Pembimbing Jika Belum Approve Tim

Task Pembimbing Di Web KBMK

1. Upload Foto Profil / Pas Foto
2. Melakukan Validasi Berkas Yang Disubmit Tim
3. Menyetujui/Approve Tim (jika semua data dan berkas tim sudah oke)





TERIMA KASIH

**PIC IT Pendaftaran Portal BPTI:
085 812 557 541 (Agus)
085 748 298 625 (Yongky)**

**PIC IT Sistem Lomba KBMK:
085 715 909 068 (Noval Auliya)**